



L'AZZARDO ONLINE 2023 NEI PICCOLI COMUNI ITALIANI

FOCUS SU 3.232 COMUNI
CON POPOLAZIONE COMPRESA FRA 2.000 E 9.999 RESIDENTI



GIOCATO: 17.824,32 mln di € (il 21,9% della raccolta complessiva nazionale)
VINCITE: 16.946,06 mln di € (il 21,8% delle vincite complessive nazionali)
PERDITE: 878,26 mln di € (il 20,8% della spesa complessiva nazionale)

GIOCATE PROCAPITE (18-74 ANNI)

COMUNI PICCOLI (3.232 unità)	
NORD	1.222,38 €
CENTRO	1.714,64 €
SUD E ISOLE	2.340,51 €
TOTALE	1.639,21 €



TOTALE DEI COMUNI ITALIANI (7.896 unità)	
NORD	1.358,31 €
CENTRO	1.881,33 €
SUD E ISOLE	2.670,06 €
TOTALE	1.925,83 €

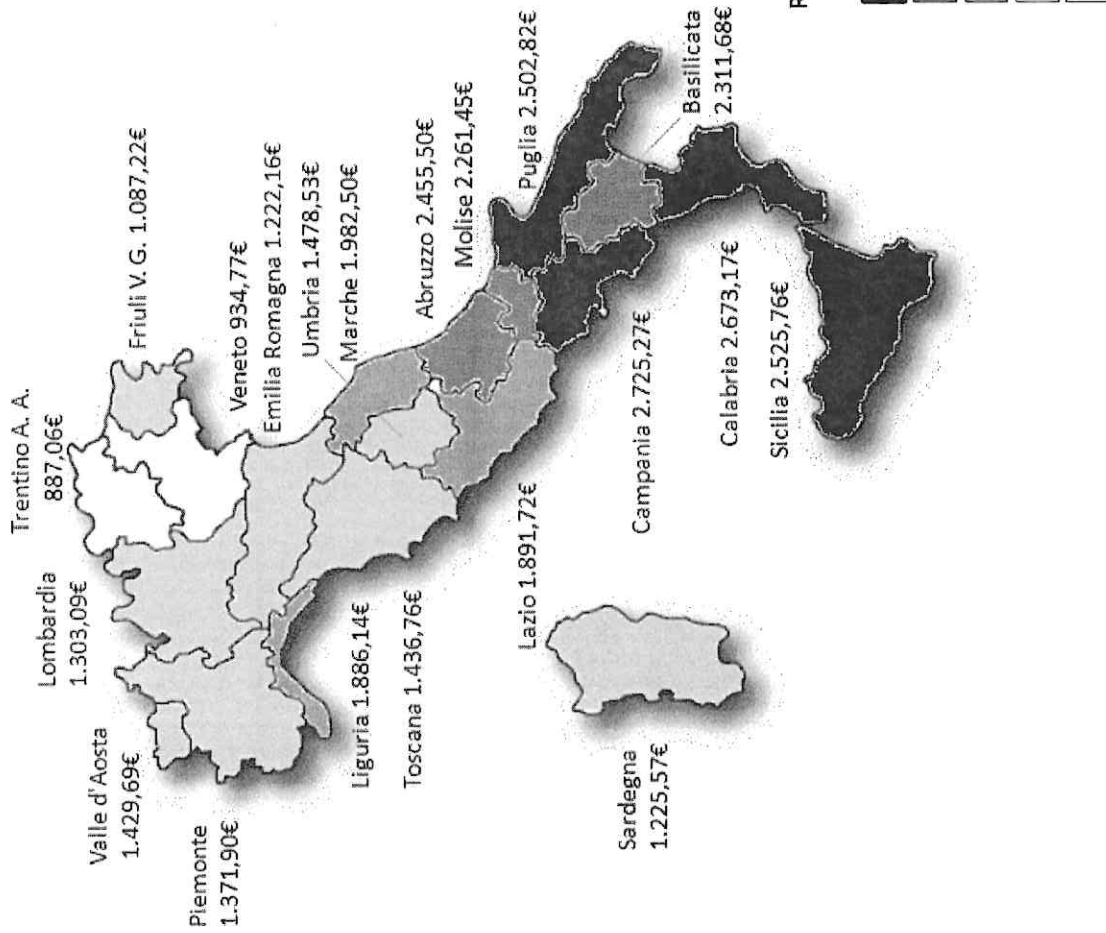
VOLUMI LORDI GIOCATI

265,5

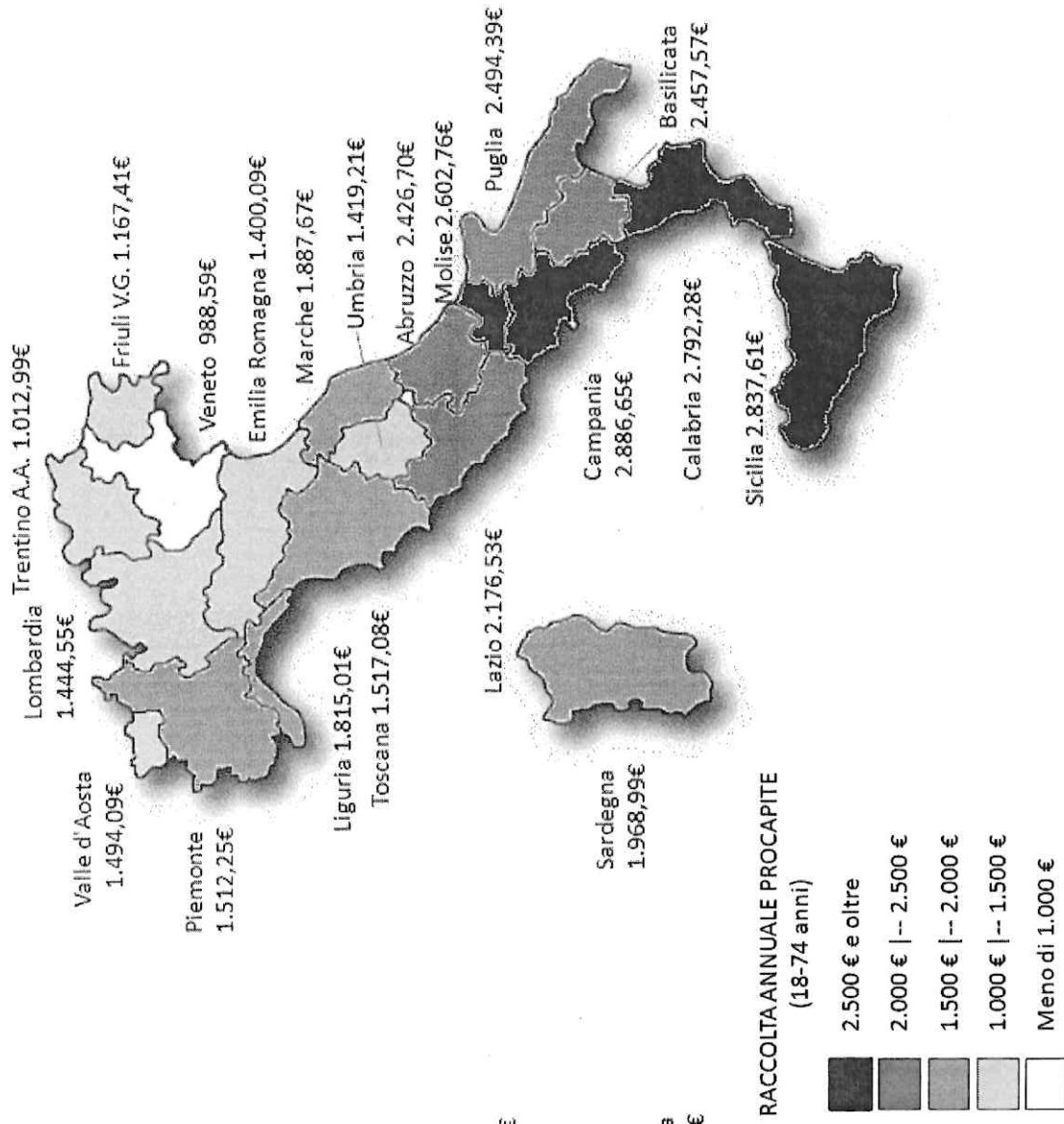
RIPARTIZIONE TERRITORIALE	COMUNI PICCOLI (3.232 unità)		TOTALE DEI COMUNI ITALIANI	
	RACCOLTA (in mln di €)	POPOLAZIONE RESIDENTE TOTALE	RACCOLTA (in mln di €)	POPOLAZIONE RESIDENTE TOTALE
NORD	7.393,30	8.378.775	26.815,02	27.490.042
CENTRO	2.364,16	1.911.484	15.898,24	11.723.875
SUD E ISOLE	8.066,85	4.728.873	38.531,09	19.775.832
TOTALE	17.824,32	15.019.132	81.244,35	58.989.749
Composizione % di riga				
NORD	27,6	30,5	100,0	100,0
CENTRO	14,9	16,3	100,0	100,0
SUD E ISOLE	20,9	23,9	100,0	100,0
TOTALE	21,9	25,5	100,0	100,0
Composizione % di colonna				
NORD	41,5	55,8	33,0	46,6
CENTRO	13,3	12,7	19,6	19,9
SUD E ISOLE	45,3	31,5	47,4	33,5
TOTALE	100,0	100,0	100,0	100,0

(*) IL TOTALE DELLA RACCOLTA ONLINE NAZIONALE (inclusi i residenti all'Estero e i dati non territorialmente attribuibili) AMMONTA A 82.084,06 MLN DI €

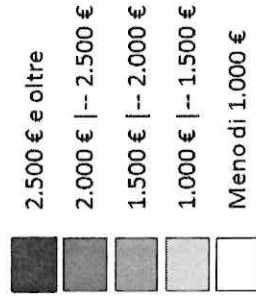
MEDIA REGIONALE - COMUNI PICCOLI
(8.282 unità)



MEDIA REGIONALE - TOTALE DEI COMUNI ITALIANI
(7.896 unità)



RACCOLTA ANNUALE PROCAPITE
(18-74 anni)



Tab. 1 - Raccolta procapite regionale dell'azzardo da remoto nei comuni con popolazione residente compresa fra 2.000 e 9.999 abitanti e nel complesso dei comuni italiani . Annualità 2023. Valori assoluti

Comuni con popolazione residente compresa fra 2.000 e 9.999 abitanti (3.232 unità)		Totale dei comuni italiani (7.896 unità)	
REGIONE	RACCOLTA PROCAPITE (18-74 anni). Valori assoluti in euro	REGIONE	RACCOLTA PROCAPITE (18-74 anni). Valori assoluti in euro
Campania	2.725,27	Campania	2.886,65
Calabria	2.673,17	Sicilia	2.837,61
Sicilia	2.525,76	Calabria	2.792,28
Puglia	2.502,82	Molise	2.602,76
Abruzzo	2.455,50	Puglia	2.494,39
Basilicata	2.311,68	Basilicata	2.457,57
Molise	2.261,45	Abruzzo	2.426,70
Marche	1.982,50	Lazio	2.176,53
Lazio	1.891,72	Sardegna	1.968,99
Liguria	1.886,14	Marche	1.887,67
Umbria	1.478,53	Liguria	1.815,01
Toscana	1.436,76	Toscana	1.517,08
Valle d'Aosta	1.429,69	Piemonte	1.512,25
Piemonte	1.371,90	Valle d'Aosta	1.494,09
Lombardia	1.303,09	Lombardia	1.444,55
Sardegna	1.225,57	Umbria	1.419,21
Emilia-Romagna	1.222,16	Emilia-Romagna	1.400,09
Friuli-Venezia Giulia	1.087,22	Friuli-Venezia Giulia	1.167,41
Veneto	934,77	Trentino-Alto Adige/Südtirol	1.013,00
Trentino-Alto Adige/Südtirol	887,06	Veneto	988,59
MEDIA NAZIONALE	1.639,21	MEDIA NAZIONALE	1.925,83

Fonte: Fondazione Isconn e Federconsumatori -Elaborazioni su dati ADM e Istat